



Career Scholarship Account Guía para la Aplicación Estudiantil

DEPARTAMENTO DE BECAS



Requerimientos de Elegibilidad

La lista de elegibilidad estudiantil y documentación necesaria para aplicar al programa de Career Scholarship Account

1. Residente de Indiana
2. Inscrito en una escuela pública o privada en el estado de Indiana
3. Estudiante de 10º, 11º, o 12º grado que no tiene más de 22 años
4. Participar en un programa aprobado de CSA que incorpora aprendizaje laboral

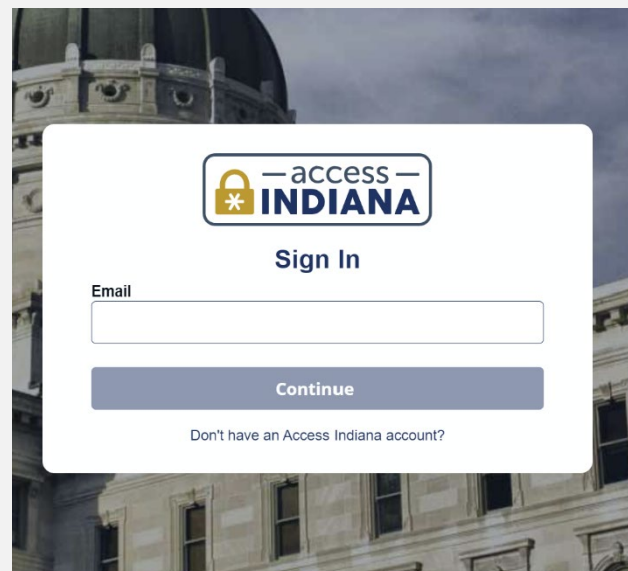
Padre/Tutor Legal/Estudiante Emancipado

Provea uno de los documentos siguientes:

- Certificado de nacimiento del estudiante no emancipado que comprueba la relación entre hijo(a) y padre.
- Documentación que compruebe que el padre haya adoptado al estudiante
- Un orden emitido por una corte que demuestre que la persona es el tutor legal del estudiante.
- Padre de acogida del estudiante con documentación del régimen de acogida.
- Estudiante emancipado con documentación que lo compruebe.

Pasos para aplicar al Career Scholarship Account

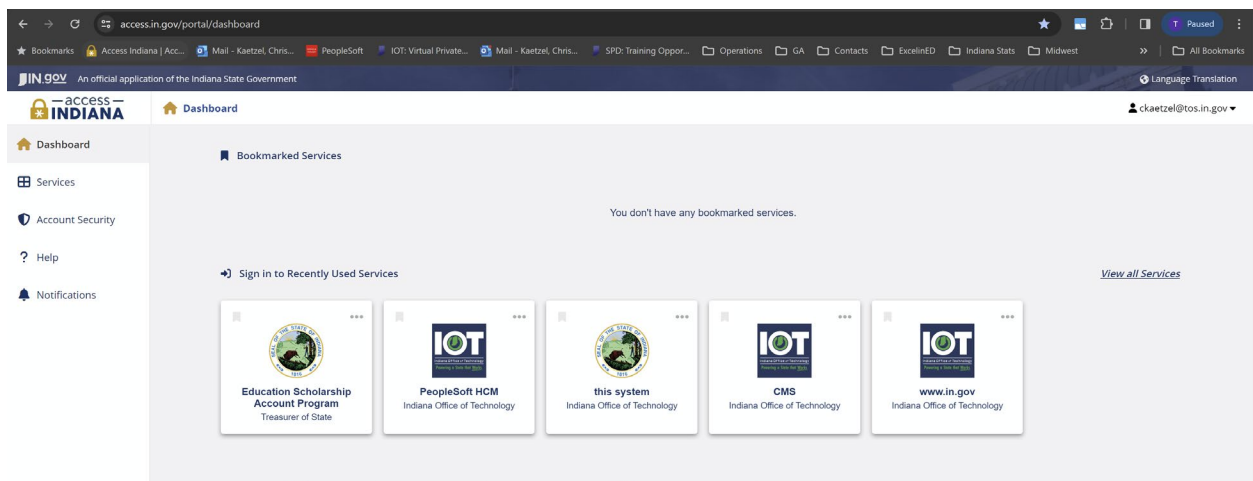
Se pueden entregar aplicaciones estudiantiles hasta el 1 de octubre por este [enlace](#) el cual le llevará a Access Indiana.



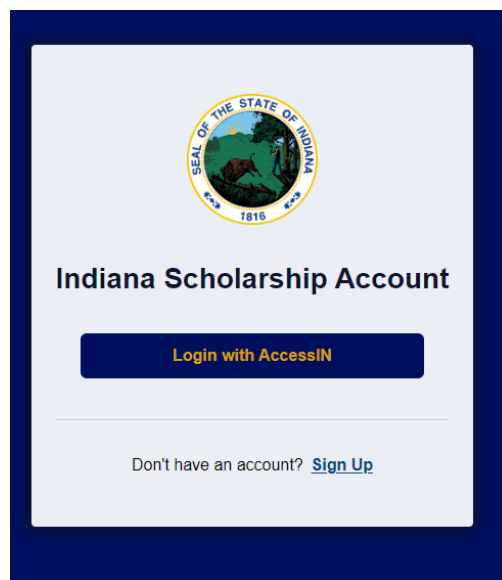
Access Indiana – Es muy probable que usted ya tenga una cuenta de Access Indiana. Por ejemplo, otras agencias estatales tales como el Departamento de Salud o la Administración de Servicios Familiares y Sociales lo usan.

Si ya tiene la cuenta use su mismo nombre de usuario y contraseña para accederla.

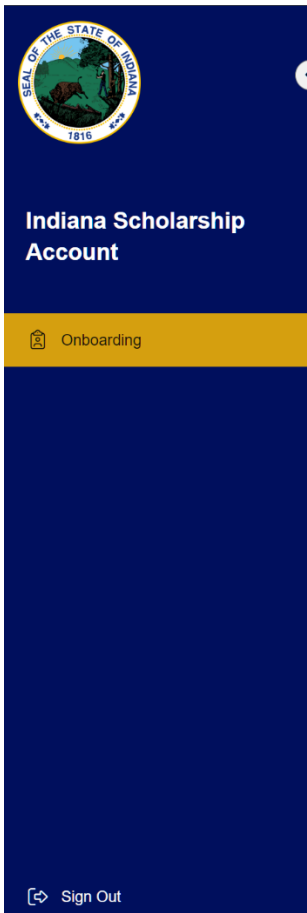
Access Indiana es una herramienta que permite que los residentes de Indiana usen una sola cuenta para acceder servicios múltiples del estado. Asimismo, Access Indiana es seguro y una manera por la que se puede ingresar a varias aplicaciones. De hecho, la cantidad de servicios incorporados a Access Indiana seguirá creciendo. En fin, Access Indiana es una forma simple y sencillo de interactuar con el gobierno estatal.



A la vez que usted haya hecho su cuenta de AccessIN y se haya ingresado a la aplicación, seleccione ‘Education Scholarship Account Program’.



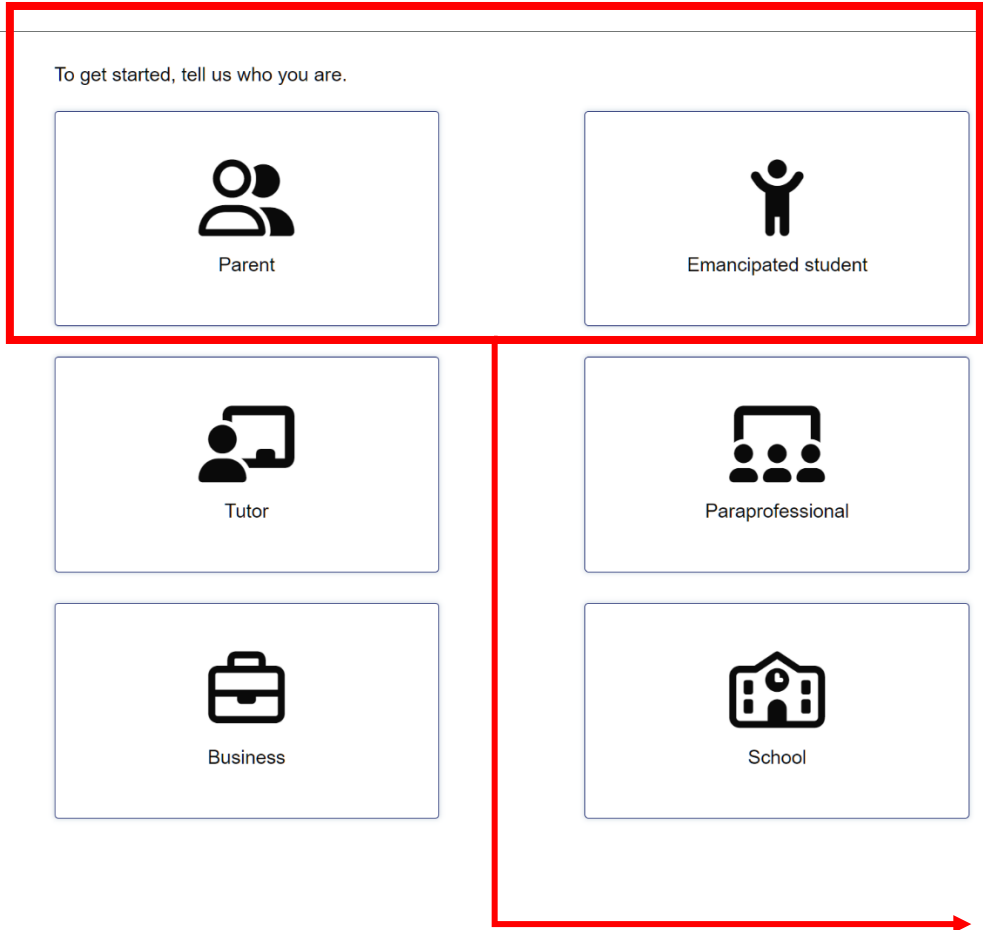
Seleccione 'Parent' o 'Emancipated Student', y haga click sobre 'Next'



The sidebar on the left contains the following elements from top to bottom:

- Seal of the State of Indiana (1816)
- Indiana Scholarship Account
- Onboarding (with a document icon)
- Sign Out (with a double arrow icon)

To get started, tell us who you are.



The main content area features six selection options in a 3x2 grid:

- Parent (with an icon of two people)
- Emancipated student (with an icon of a person with arms raised)
- Tutor (with an icon of a person and a document)
- Paraprofessional (with an icon of a person and a computer monitor)
- Business (with a briefcase icon)
- School (with a schoolhouse icon)

A red border highlights the 'Parent' and 'Emancipated student' options. A red arrow originates from the bottom right of this border and points to the 'Next' button.

Next →

Confirme que su información de contacto se haya transferido exitosamente desde su cuenta de Acceder Indiana. Usted tendrá que confirmar esta información cuando se ingrese a la cuenta.

Welcome, CSA!

Please verify the information below is correct.

First name	CSA Parent
Last name	Woods
Email	woodsparent+csa@gmail.com
Phone	+13178888888

I authorize Scholarship Accounts Division to deliver text messages to the mobile telephone number(s) I provide and certify that I am the legal owner of the mobile device I registered. I understand that I will incur any charges that may result from receiving text messages. My consent or lack of consent will have no effect on my child's scholarship.

[← Previous](#)

[Next →](#)

Welcome, CSA!

Please provide your address.

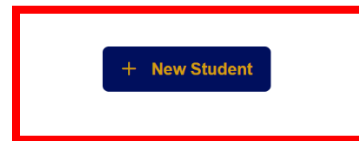
Line1	4407 Learning Lane
Line2	
City	Indianapolis
State	IN
Zipcode	46257

[← Previous](#)

Para empezar una aplicación, haga click sobre 'New Student'



Students



Oh no! You do not currently have any students.

To start an application, you must add a student first.

Agregue Student Test Number (STN) del estudiante y la fecha de nacimiento del mismo. STN es un número que la escuela a la que asiste su estudiante le proporciona.

Agregar un nuevo estudiante al programa	Si el estudiante al cual intenta agregar ya existe en el sistema, recibirá el mensaje abajo
<p>New Student</p> <p>The Student Test Number (STN) can be found on your student's IEP, SP, ESA SP or Choice SP documentation. If you do not have an STN, please contact the Special Education department at your school district to obtain one.</p> <p>Student Test Number (STN) 62</p> <p>Date of birth 01/01/2015</p> <p><input type="button" value="Cancel"/> <input type="button" value="Continue"/></p>	<p>New Student</p> <p>A student with this STN is already present in the system.</p> <p>Stn 77</p> <p>Date of birth 01/01/2015</p> <p><input type="button" value="Cancel"/> <input type="button" value="Continue"/></p>

Agregue certificado de nacimiento

New Student


First name
Mock

Last name
Student 63

Student Test Number (STN)
63

Date of birth
2015-01-01

Birth Certificate



Drag & drop to upload or [select file](#)
(Max file size: 40MB)

Birth Certificate.docx

Cancel






Create Student

¿No sabe el Student Test Number (STN) de su estudiante? Se puede hallar proveyendo la información que sigue. El equipo del Tesorero Estatal se lo buscará.

New Student

If you don't know your student's STN please provide the following demographic information to aide our staff in locating your student's record. While your student's record is being located you will be able to begin the application process for some scholarships; however, final approval may be dependent on verification of the student record.

[I know my STN](#)

First name
Middle name
Last name
Date of birth mm/dd/yyyy 
Language Select one 
Race Select one 
Sex Select one 
Proof of Age 

Ahora está listo para empezar la aplicación.

Empezar la aplicación.

Mock Student 63

STN: 63

Student Information		Edit
First Name:	Mock	
Last Name:	Student 63	
STN:	63	
DOB:	01/01/2015	
Birth Certificate:	Birth Certificate.docx	

Recent Applications
This student does not have any recent applications.
Start an Application →

 Delete Student

Select Scholarship Type

Education Scholarship Application	Career Scholarship Application
-----------------------------------	---------------------------------------

[Cancel](#) [Start Application](#)

Paso 1: Información Estudiantil

Seleccione al **estudiante** por el que está aplicando para la beca y al **proveedor de CSA** del cual su estudiante recibirá adiestramiento.

Según cuál proveedor de CSA escoge verá una de dos pantallas siguientes:


Section 1 of 5

Student Information

Select the CSA provider (Intermediary, Business, or Organization) the student is working with:

CSA Provider
Provider Business 1

Select a student.

Mock Student 63 STN: 63  This student already has an open application for...	Mock Student 101 STN: 101	+ Add New Student
--	-------------------------------------	--------------------------

Previous

Next →

Student Information

Select the CSA provider (Intermediary, Business, or Organization) the student is working with:

CSA Provider
Ivy Tech

Employer Name

Mock Student 101
Ed-ID: 101

Paso 2: Información de contacto

Verifique la información de contacto de usted mismo. Esta información se ha transferido desde su cuenta Acceder Indiana.

Section 2 of 6

Contact Information

Confirm the following contact information is correct. If the information needs to be updated, please edit the necessary fields in your [Account Settings](#) before continuing.



Name:	CSA Kaetzel
Email:	kaetzeltina+csa@gmail.com
Phone:	+13177679983
Address:	4407 Learning Lane Indianapolis, IN 46257

[← Previous](#)

[Next →](#)

Paso 3: Comprobar relación con el estudiante

Dependiendo del caso, puede que usted tenga que proveer más información.

Si es padre, ya subió el certificado de nacimiento, por lo tanto, no es necesario proveer documentación adicional.

Relationship to Applicant

What is your relationship to the applicant? *

Natural Parent

Adoptive Parent

Court Appointed Guardian

Divorced Parent with Court Ordered Custody

Foster Parent

Self (Emancipated Student)

Relationship to Applicant

What is your relationship to the applicant? *

Natural Parent

Adoptive Parent

Court Appointed Guardian


Divorced Parent with Court Ordered Custody

Foster Parent

Self (Emancipated Student)

You have indicated your relationship as the Court Appointed Guardian. This requires the following document: Court Order.

Proof of Relationship *



Drag & drop to upload or [select file](#)
(Max file size: 40MB)

Paso 4: Información de Escuela

Section 4 of 5

School Information

What high school do you attend? *

The Crossing Educational Center



2024-2025 school year grade level: *

10

11

12

12+

Puede guardar su aplicación en cualquier momento

2024 Career Scholarship Application

Due: 02/06/2025

[Instructions/Information](#)



20% Complete

Student Information

Contact Information

Relationship to Applicant

School Information

Agreement

Save Progress

Step 6: Agreement Paso 6: Acuerdo

(Traducción al español debajo del inglés.)

Section 6 of 6

Agreement

In accordance with the statutory and regulatory guidance of Indiana Education Scholarship Account I affirm that:

- I have read, understand, and agree to the [Parent/Guardian/Emancipated Eligible Student Agreement](#) for the relevant scholarship program for which I am applying.
- I understand the Scholarship Account Division will create my ClassWallet account on my behalf.
- Depending on your program you may not receive CSA funds in your ClassWallet account, the CSA funds will be paid to your CSA provider on your behalf.

Application Submission and Certification

By signing and submitting this application, the undersigned hereby acknowledges the information provided on this application is true and accurate to the best of his/her knowledge. You should be aware that when you sign and submit this application, the information you share may be disclosed with the Indiana Department of Education, business partners of the Treasurer of State, and participating entities of the CSA program. The Treasurer of State may collect information about you from other sources to verify information submitted in the application.

By providing your name below, you understand that the signing and submitting of this application in this fashion is the legal equivalent of having placed your handwritten signature on the submitted application and this affirmation.

Acknowledgement

I acknowledge and agree to the above statement about my application.

Please type your name below to confirm your acknowledgment.

Parent/Guardian Full Name	CSA Parent
---------------------------	------------

Acuerdo

Conforme a las estatuas y normas establecidas con respecto a la cuenta Indiana Education Scholarship afirmo que:

- He leído, comprendido, y estoy de acuerdo con el 'Parent/Guardian/Emancipated Eligible Student Agreement' para la beca a la que me he aplicado.
- Comprendo que el Departamento de Becas me creará una cuenta de ClassWallet.
- Según el programa, es posible que no reciba fondos a mi cuenta de ClassWallet porque el Tesorero Estatal ya habrá pagado al proveedor de CSA.

Entrego y certificación

Por firmar y entregar esta aplicación, el firmante abajo certifica que la información proveída en la aplicación sea cierta y precisa según su conocimiento. La información de la aplicación se puede compartir con el Departamento de Educación de Indiana, organizaciones que colaboran con el Tesorero Estatal, y proveedores de CSA. Es posible que el Tesorero Estatal recoja información de usted y su estudiante, si aplicable, desde otras fuentes con el motivo de verificar el contenido de la aplicación.

De teclear su nombre y apellido abajo y entregárselo al sistema, usted comprende que es legalmente una firma con respecto a su aplicación.

Certificación

Estoy de acuerdo con la declaración arriba sobre mi aplicación.

Por favor, teclee su nombre y apellido abajo para terminar.

*Recibirá una **confirmación de email** desde CSA@tos.in.gov que dirá que su aplicación se ha entregado exitosamente.*

La aplicación se ha entregado

2024 Education Scholarship Application

Submitted on: 04/08/2024

Student: Mock Student 63


STN: 63

Submitted

✔ Your application has been submitted.

← Back to All Applications

1 Student Information

Student Name	STN
Mock Student 63	63
Date of Birth	Birth Certificate
01/01/2015	Birth Certificate.docx 

2 Contact Information

Parent/Guardian Name	Email	
CSA Kaetzel	kaetzeltina+csa@gmail.com	
Phone	County	
+13177679983	-	
Street Address	Apt/Suite/Unit	
4407 Learning Lane		
City	State	Zipcode
Indianapolis	IN	46257

3 Relationship to Applicant

Relation	Proof of Relationship
Natural Parent	-

Vea el estatus de su aplicación por la página principal y revise su email para recibir un aviso de CSA@tos.in.gov.

Applications

[+ New Application](#)


Families are invited to apply for their student's scholarship for the 2024-2025 school year. This includes students interested in the Indiana [Education Scholarship Account](#) (ESA) and [Career Scholarship Account](#) (CSA).

Displaying 1 item

Application	Student	Date Submitted	Type	Year	Status
CSA2024-00002	Mock Student 63	04/08/2024	CSA	2024	Submitted

¿Tiene que **agregar a otro estudiante y empezar otra aplicación?**

Haga click sobre 'Applications' en el tablero de mandos.




Student Information

Select the CSA provider (Intermediary, Business, or Organization) the student is working with:

CSA Provider
Select One ▼

Select a student.

Mock Student 63
STN: 63

 This student already has an open application for...

+ Add New Student

Siga los pasos previos para entregar otra aplicación para el programa Career Scholarship Account.

Departamento de Becas

Oficina del Tesorero Estatal de Indiana
101 West Ohio Street, Suite 1450
Indianapolis, IN 46204

Horario de la oficina

Lunes – Viernes 8:00 AM – 4:30 PM

CSA@tos.IN.gov

(317) 232-0723

www.in.gov/tos/scholarship/

